



- EN Manual
- DE Handbuch
- FR Manuel
- NL Handleiding
- ES Manual
- PT Manual
- IT Manuale
- HU Használati utasítás
- PL Podręcznik
- CZ Uživatelská příručka
- JP 使用説明書
- SK Manuál
- NO Håndbok

ライトウェイプロダクツジャパン株式会社

〒171-0022 東京都豊島区南池袋 3-18-34

池袋シティハイツ 102

TEL:03-5950-6002

FAX:03-5956-8028



### BSG-32 IMPACT

- BBBのサングラスは全て100%UVプロテクトです。
- BBBのレンズは飛散防止カーボネイト製になっておりますので、万が一転倒した場合でも破片などによる目へのダメージを与え難い構造になっております。
- お買い上げ後、使用する前に一度レンズを弱酸性石けんで洗ってください。
- BBB指定の洗浄剤以外はご使用にならないで下さい。レンズのコーティングを損ねる恐れがあります。

**!**

EN Not adapted for looking directly at the sun.

DE Nicht für das direkte Blicken in die Sonne geeignet.

FR Non adapté pour l'observation directe du soleil.

NL Niet geschikt om direct in de zon te kijken.

ES No es aconsejable para mirar directamente al sol.

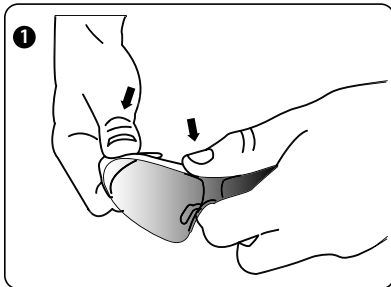
PT Não é feito para olhar directamente para o sol.

IT Non adatti per un'esposizione diretta al sole.

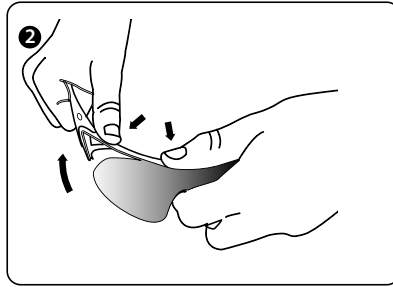
JP 直接太陽を見ないで下さい。

CATEGORY	LENS TYPE	LIGHT TRANSMISSION
CAT. 1 - 3	PC PHOTOCHROMIC	85-17%
	PC SMOKE FLASH MIRROR	14%
CAT. 3	PC BROWN FLASH MIRROR	14%
	PC SMOKE RED MLC	14%
	PC SMOKE BLUE MLC	14%
	PC SMOKE GREEN MLC	14%
	PC BROWN GOLD MIRROR	14%
	PC SMOKE	20%
	CAT. 2	PC BLUE FLASH MIRROR
PC ROSE		35%
PC SMOKE FADING MIRROR		21%
CAT. 1	PC ORANGE	70%
	PC CLEAR FLASH MIRROR	80%
CAT. 0	PC YELLOW	87%
	PC CLEAR	92%

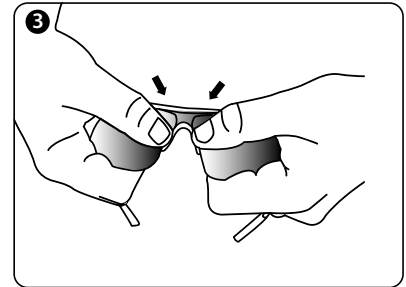
### <レンズの外し方>



片手で中央部分、反対側の手でフレームの蝶番部分をしっかりと持って下さい。

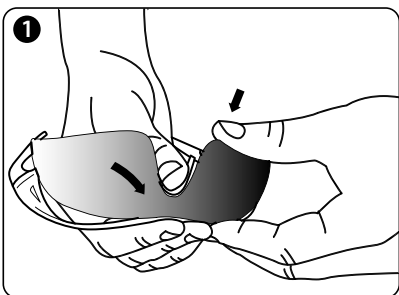


フレームを上をそり返すとレンズがフレームから外れます。反対側のレンズも同じ動作でフレームから外して下さい。

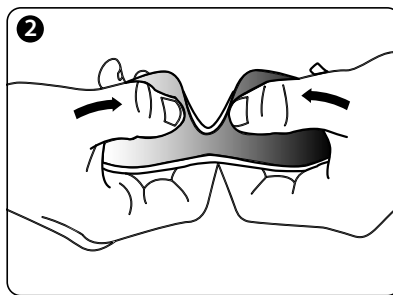


フレームの中央部分を内側に押しするとレンズがフレームから完全に外れます。

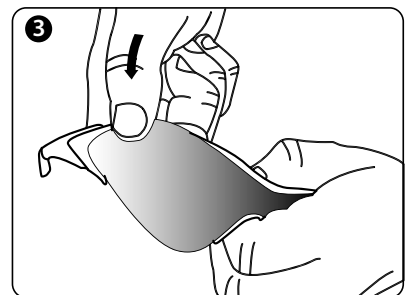
### <レンズのはめ方>



フレームの中央部分を内側に押しながらレンズの上側をフレームにはめ込みます。



フレームの中央部分の下側にレンズをはめ込みます。



左右のレンズの端をフレームにはめ込みます。